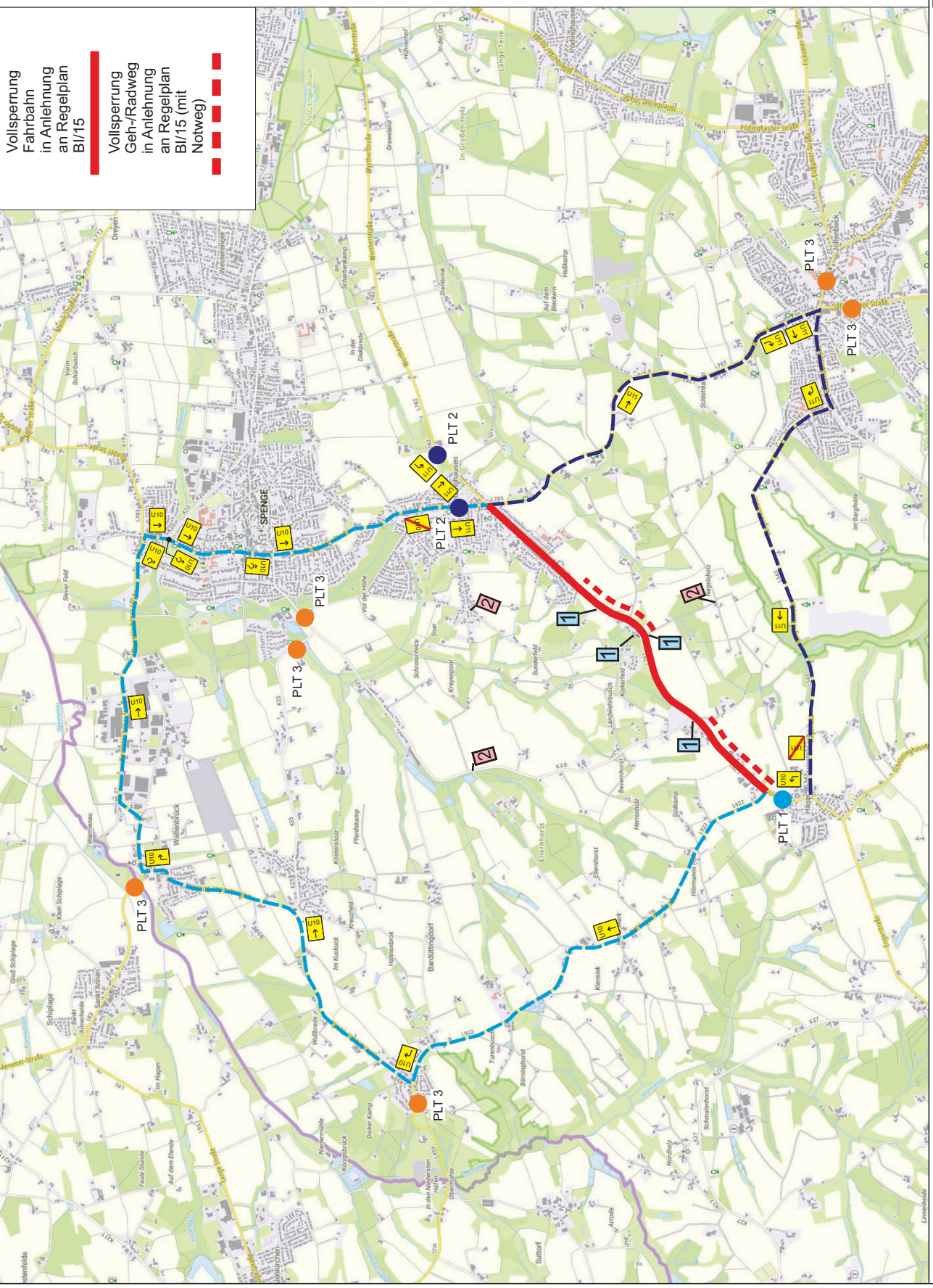


Vollsperrung
 Fahrbahn
 in Anlehnung
 an Regelplan
 BI/15

Vollsperrung
 Geh-/Radweg
 in Anlehnung
 an Regelplan
 BI/15 (mit
 Notweg)



PLT 1
 ab Datum




 Wertherstraße
 gesperrt


PLT 2
 ab Datum

 Wertherstraße
 gesperrt


PLT 3
 ab Datum

 Wertherstraße
 zw. Häger &
 Lenzinghausen
 gesperrt

 X km



Vorankündigung auf
 die Vollsperrung an
 der L782