



Der Landesbetrieb Straßenbau Nordrhein-Westfalen
Stark für Nordrhein-Westfalen. Stark für die Region.

Straßen.NRW

... ist ein modernes Dienstleistungsunternehmen
und arbeitet

- kundenorientiert
- bedarfsgerecht
- wirtschaftlich
- qualitätsgesichert

„Wir verstehen uns als ganzheitlicher
Mobilitätsdienstleister und erfüllen unseren
öffentlichen Auftrag mit unternehmerischem
Anspruch.“



Straßen.NRW

- ... gehört zum Ministerium für Verkehr des Landes Nordrhein-Westfalen
- ... ist als Landesbetrieb ein rechtlich unselbstständiger Teil der Landesverwaltung und wird von einer Direktion geleitet.
- ... orientiert sich am Markt:
 - interne Kosten- und Leistungsrechnung
 - erstellt einen Wirtschaftsplan und eine Bilanz

Zahlen, Daten, Fakten

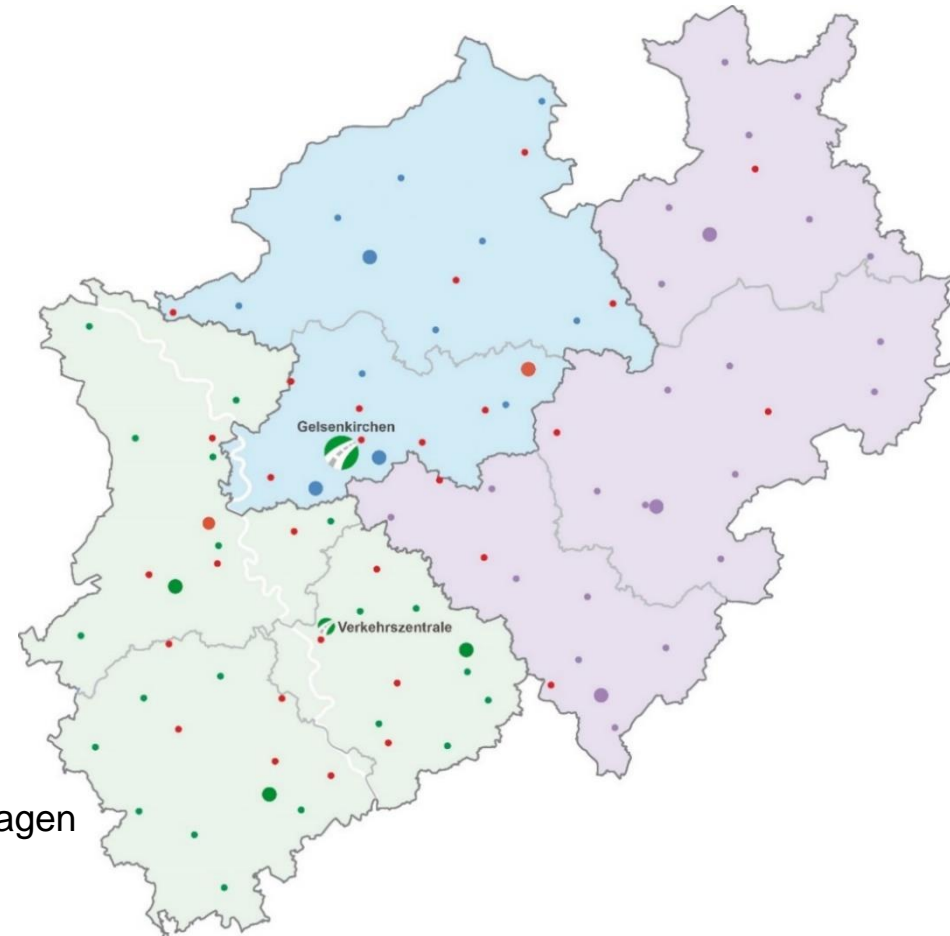
- **5.657** Beschäftigte, davon
 - rd. 48 % im technischen Dienst
 - rd. 34 % im Straßenunterhaltungsdienst
 - rd. 18 % im Verwaltungsdienstaußerdem
 - 267** Auszubildende und Referendare
- An rund **100** Standorten in Nordrhein-Westfalen
- Rund **20.000** km Straßennetz, davon
 - ca. 2.220 km Bundesautobahnen
 - ca. 4.450 km Bundesstraßen
 - ca. 13.100 km Landesstraßen
 - ca. 1.000 km Kreisstraßen werden darüber hinaus zzt. von Straßen.NRW betreut
- Ca. **13.000** Brücken, Verkehrszeichenbrücken und Tunnel

Betriebssitz

- Strategisches Planen und Steuern
- Fachliche Grundsatzangelegenheiten
- Qualität sichern, beraten und schulen
- Kommunizieren und informieren
- Steuerung der Verkehrszentrale

Verkehrszentrale

- Bereitstellung aktueller Informationen zur Verkehrssituation über das Internetportal www.verkehr.nrw.de
- Planung und Bau von Verkehrsbeeinflussungsanlagen
- Verkehrsmanagement
- Baustellenmanagement



Gliederung in vier Regionen

Region 1

- Ostwestfalen-Lippe
- Sauerland-Hochstift
- Südwestfalen

Region 2

- Münsterland
- Ruhr
- Autobahnen im Ruhrgebiet

Region 3

- Niederrhein
- Rhein-Berg
- Ville-Eifel
- Autobahnen im Großraum Köln

Region 4

- Autobahnen



29 Mastermeistereien an 80 Standorten

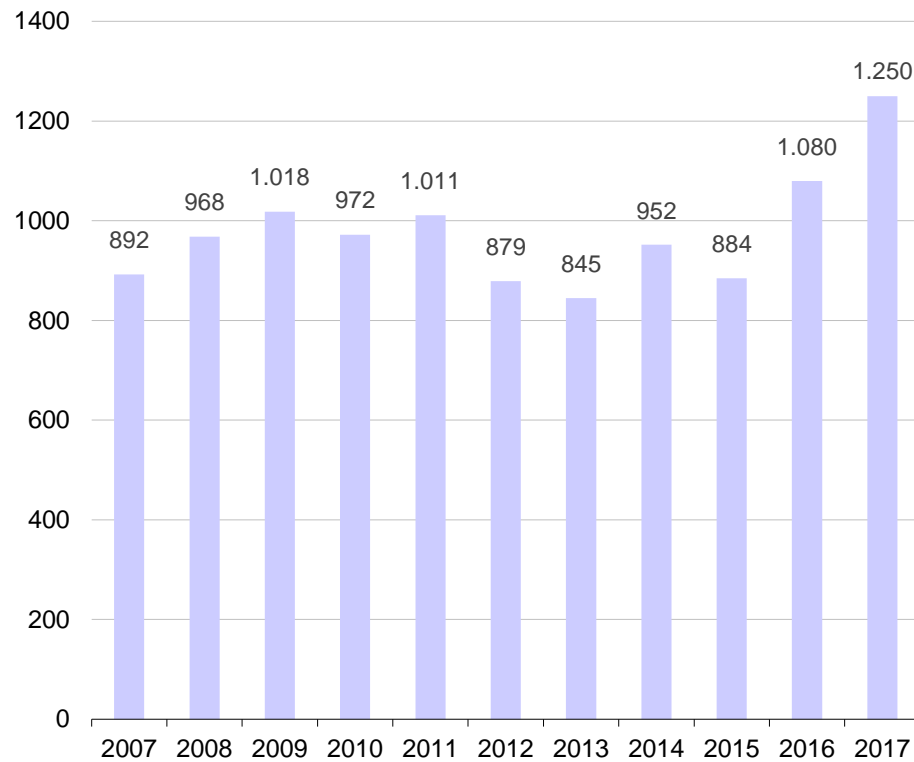
gewährleisten die Verkehrssicherheit durch

- Straßenunterhaltung
- Straßenreinigung
- Grünpflege
- Winterdienst



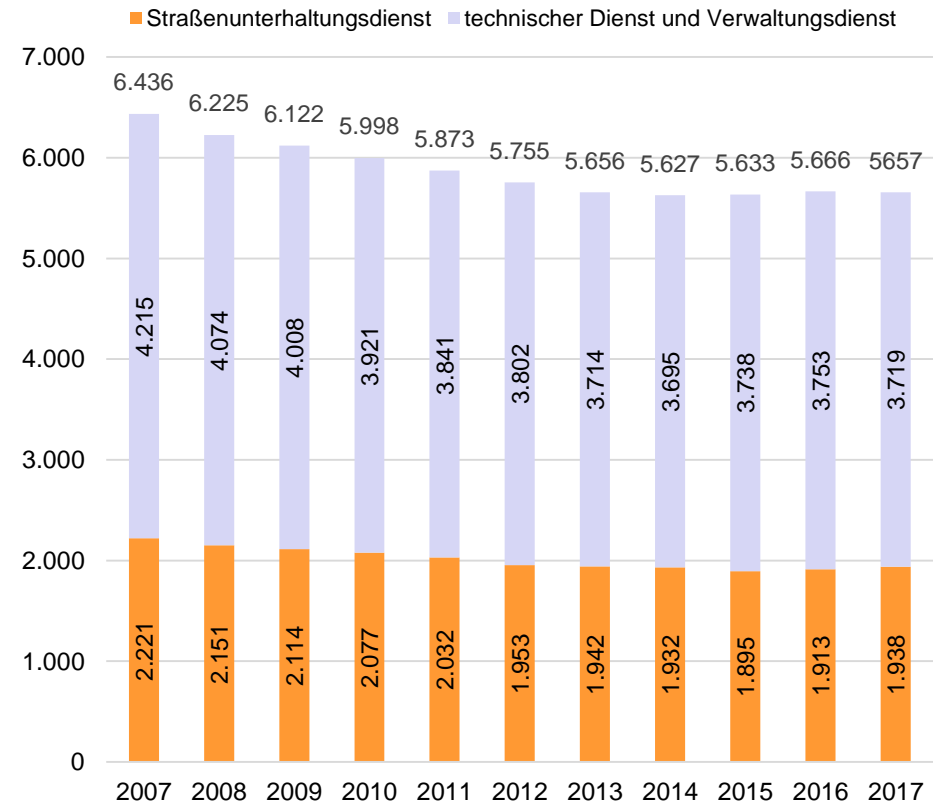
Straßenbaumittel

investives Bauvolumen in Mio. Euro, jeweils gesamt
Bund und Land



Personalbestand

Zahl aller Mitarbeiter im Landesbetrieb ohne
Auszubildende
(jeweils zum Jahresende)



Bilanz zum 31. Dezember 2017

Aktiva				Passiva			
		31.12.2017	31.12.2016			31.12.2017	31.12.2016
		EURO	EURO			EURO	EURO
A. Anlagevermögen				A. Eigenkapital			
I.	Immaterielle Vermögensgegenstände			I.	Kapitalrücklage	53.472.137,76	53.472.137,76
	EDV Software	2.703.043,06	2.490.254,92	II.	Rücklage für Verkehrszentrale	3.000.000,00	3.000.000,00
II.	Sachanlagen			III.	Gewinnrücklagen	2.645.012,99	2.645.012,99
1.	Grundstücke, grundstücksgleiche Rechte und Bauten einschließlich der Bauten auf fremden Grundstücken	26.250.381,31	23.693.347,55	IV.	Gewinnvortrag/Verlustvortrag	22.665.612,85	19.708.803,95
2.	Technische Anlagen und Maschinen	43.818.193,05	44.549.965,59	V.	Jahresüberschuss	11.871.211,21	5.913.608,90
3.	Andere Anlagen, Betriebs- und Geschäftsausstattung	100.017.104,01	100.793.193,69			93.653.974,81	84.739.563,60
4.	Geleistete Anzahlungen und Anlagen im Bau	3.906.339,92	3.754.653,46				
		173.992.018,29	172.791.160,29				
		176.695.061,35	175.281.415,21				
B. Umlaufvermögen				B. Sonderposten für Investitionszuschüsse zum Anlagevermögen			
I.	Vorräte					76.114.733,89	80.107.119,48
1.	Roh-, Hilfs- und Betriebsstoffe	15.950.799,30	16.900.426,91	C. Rückstellungen			
2.	Unfertige Erzeugnisse, unfertige Leistungen	1.618.446,05	1.577.785,81			51.995.971,75	54.353.059,12
		17.569.245,35	18.478.212,72				
II.	Forderungen und sonstige Vermögensgegenstände			D. Verbindlichkeiten			
1.	Forderungen aus Lieferungen und Leistungen	36.780.163,81	42.018.449,58	1.	Erhaltene Anzahlungen	6.240.559,95	5.030.653,21
2.	Forderungen an das Land Nordrhein-Westfalen	62.153.617,99	49.826.330,40	2.	Verbindlichkeiten aus Lieferungen und Leistungen	39.853.799,31	36.564.566,70
3.	Sonstige Vermögensgegenstände	1.657.104,55	1.542.783,54	3.	Sonstige Verbindlichkeiten	23.439.224,88	22.550.877,26
		100.590.886,35	93.387.563,52			69.533.584,14	64.146.097,17
III.	Kassenbestand, Guthaben bei Kreditinstituten	41.499,74	45.529,50	E. Rechnungsabgrenzungsposten			
		118.201.631,44	111.911.305,74			6.600.152,70	6.694.311,87
C. Rechnungsabgrenzungsposten							
		3.001.724,50	2.847.430,29				
		297.898.417,29	290.040.151,24			297.898.417,29	290.040.151,24

Gewinn- und Verlustrechnung

	IST	IST
	EURO	EURO
Positionen	2017	2016
1. Umsatzerlöse	664.179.393,58	633.012.025,16
2. Bestandsveränderung	40.660,24	-1.083.084,72
3. Andere aktivierte Eigenleistungen	1.297,40	0,00
4. Sonstige betriebliche Erträge	20.033.223,96	21.864.192,73
5. Materialaufwand		
a) Aufw. für Roh-, Hilfs- u. Betriebsstoffe	51.429.348,08	49.744.243,30
b) Aufw. für bez. Leistungen	192.676.553,21	180.734.249,27
	244.105.901,29	230.478.492,57
6. Personalaufwand		
a) Löhne und Gehälter	270.617.100,58	262.592.733,28
b) Soziale Abgaben und Aufwendungen für Altersversorgung und für Unterstützung	74.961.859,75	73.970.970,03
	345.578.960,33	336.563.703,31
7. Abschreibungen auf immaterielle Vermögens- gegenstände des Anlagevermögens und Sachanlagen	28.531.902,55	27.116.315,15
8. Sonstige betriebliche Aufwendungen	52.650.859,79	52.557.049,59
9. Sonstige Zinsen und ähnliche Erträge	50.127,93	279.953,48
10. Zinsen und ähnliche Aufwendungen	1.392.770,08	1.253.235,90
11. Ergebnis der gewöhnlichen Geschäftstätigkeit	12.044.309,07	6.104.290,13
12. Sonstige Steuern	173.097,86	190.681,23
13. Jahresüberschuss	11.871.211,21	5.913.608,90

Kernkompetenzen und zukünftige Handlungsfelder

Planen



Bauen



Unterhalten



Leiten



- Autobahnen und Bundesstraßen (im Auftrag des Bundes)
- Landesstraßen (im Auftrag des Landes NRW)
- Gemeinde- und Kreisstraßen (soweit übertragen)

Wenn Sie Fragen zu Straßen.NRW haben

- informieren Sie sich gerne auf unserer Web-Site:
www.strassen.nrw.de
- schreiben Sie uns eine E-Mail:
kommunikation@strassen.nrw.de
- oder rufen Sie uns an, Telefon:
0049 209 3808 333